



## BOLETÍN ESTADÍSTICO N° 1

Año: 2018

Primer Cuatrimestre

Vigente para los meses:

Enero, febrero, marzo y abril

*Nota: La información contenida incluye cifras de los meses de enero, febrero, marzo y abril de 2018 y tiene vigencia hasta su próxima actualización: Agosto-2018.*

# **TRIBUNAL ADMINISTRATIVO TRIBUTARIO**

## **Misión**

*Impartimos Justicia Tributaria en la República de Panamá.*

## **Visión**

*Ser reconocidos por la calidad y efectividad  
de nuestras actuaciones; y mantener un recurso humano  
calificado.*

## **PRESENTACIÓN**

En esta edición del Boletín Estadístico n°. 1 se resumen las actuaciones del Tribunal Administrativo Tributario (TAT) para el periodo del año 2018: primer cuatrimestre, vigente para los meses: enero, febrero, marzo y abril).

Este documento presenta mediante gráficos y cuadros estadísticos, las características de los recursos indicados en el primer cuatrimestre 2018, a saber: por tipo de contribuyente, por área geográfica, por acto que generó la reclamación, según el objeto de la reclamación ante la segunda instancia, expedientes resueltos según la decisión final y productividad del período contemplado de junio 2011 hasta abril 2018.

Por otro lado, es importante indicar que el total de expedientes ingresados al Tribunal Administrativo Tributario desde junio-2011 hasta finales del mes de abril-2018 es de 1,498, de los cuales 1,041 son expedientes cerrados y 457 expedientes pendientes de resolver. De esta última cifra actualmente 160 expedientes están sin antecedentes.

Es nuestro deber cumplir con transparencia el ejercicio de impartir justicia tributaria y con este boletín informamos respecto a las características de los procesos presentados en el TAT, sean estos recursos de apelación o excepciones, incidentes, tercerías y nulidades en los procesos de única instancia, conforme lo dispone la ley 8 del 2010 que crea el TAT y que en su artículo 156 dispone sus competencias.

Con esta publicación, presentamos datos estadísticos agrupados que nos permiten reflejar el mejoramiento continuo en la gestión jurisdiccional del TAT y la capacidad de generar nuevos datos estadísticos sobre nuestro desempeño institucional.

**Allan Poher Barrios Rosario**  
**Magistrado Presidente**

# TRIBUNAL ADMINISTRATIVO TRIBUTARIO

## **AUTORIDADES**

### *PLENO*

**Magistrado Presidente**  
**Allan Poher Barrios Rosario**

Magistrada Vicepresidenta  
**Marion Lorenzetti Cabal**

Magistrada Vocal  
**Ana Mae Jiménez Guerra**

### *SECRETARÍA GENERAL*

Secretario General  
**Marcos Polanco Martínez**

### *SECRETARÍA ADMINISTRATIVA*

Secretaria Administrativa  
**Kathyland Navarro**

# TRIBUNAL ADMINISTRATIVO TRIBUTARIO

## ***EQUIPO GERENCIAL***

Oficina Institucional de Recursos Humanos  
**Marggerie M. Morales G.**

Oficina de Planificación y Asuntos Internacionales  
**Alexandra Pérez Martínez**

Asesoría Legal/Coordinadora de Pleno  
**Lyda Angélica Rodríguez Baso**

Oficina de Relaciones Públicas  
**Wendy Pérez**

Unidad de Informática  
**Carlos Bermúdez**

Oficina de Auditoría Interna  
**José Bolívar Santos Palacios**

Secretaría de Trámites  
**Yulissa Batista Martínez**

Unidad Técnica Tributaria  
**Gilberto Hernández**

## ÍNDICE

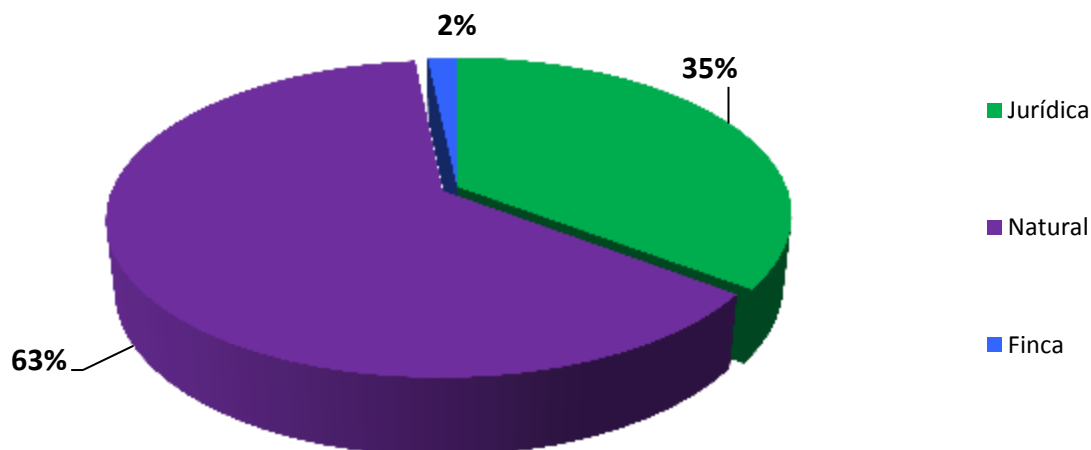
1. Recursos presentados según tipo de contribuyente-----	7
2. Recursos presentados según área geográfica-----	8
3. Recursos presentados según el objeto que generó la reclamación-----	9
4. Recursos presentados según el acto que generó la reclamación-----	10
5. Expedientes resueltos según la decisión final -----	11
6. Productividad del TAT periodo de junio 2011 hasta abril 2018-----	12

## 1. RECURSOS PRESENTADOS SEGÚN TIPO DE CONTRIBUYENTE

En el primer cuatrimestre 2018, fueron presentados un total de 119 recursos en el Tribunal Administrativo Tributario (TAT).

### PORCENTAJE DE RECURSOS PRESENTADOS EN EL TRIBUNAL ADMINISTRATIVO TRIBUTARIO SEGÚN TIPO DE CONTRIBUYENTE; PRIMER CUATRIMESTRE: VIGENTE PARA LOS MESES: ENERO, FEBRERO, MARZO y ABRIL-2018

Mes	Total	Tipo de Contribuyente		
		Jurídica	Natural	Finca
Total	<b>119</b>	<b>42</b>	<b>75</b>	<b>2</b>
enero	<b>19</b>	16	2	1
febrero	<b>19</b>	16	2	1
marzo	<b>71</b>	4	67	0
abril	<b>10</b>	6	4	0



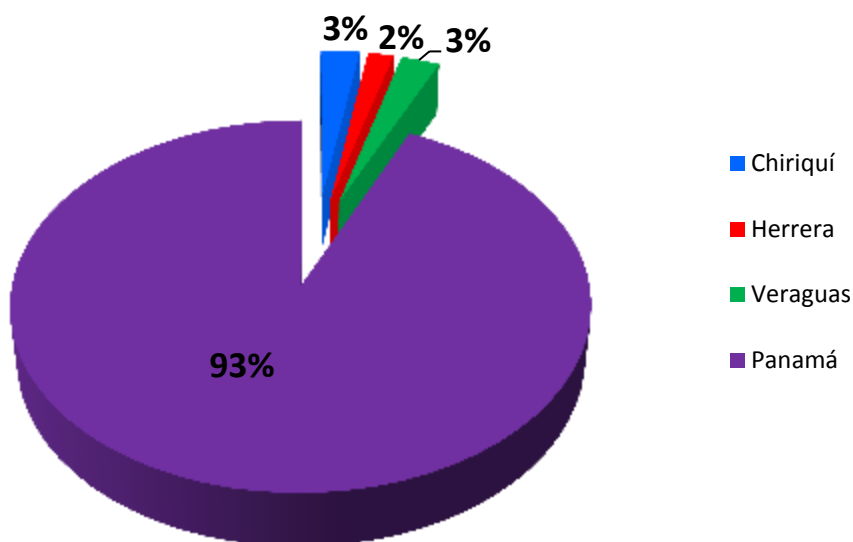
Fuente: Tribunal Administrativo Tributario. Secretaría de Trámites

## 2. RECURSOS PRESENTADOS SEGÚN ÁREA GEOGRÁFICA

Desde su creación, en el TAT han interpuesto recursos de contribuyentes residentes en todas las provincias del País, siendo la provincia de Panamá la que cuenta con la mayoría de recursos presentados en este primer cuatrimestre de 2018.

### EXPEDIENTES REGISTRADOS EN EL TRIBUNAL ADMINISTRATIVO TRIBUTARIO, SEGÚN LA PROVINCIA DONDE RESIDE EL CONTRIBUYENTE; PRIMER CUATRIMESTRE: VIGENTE PARA LOS MESES: ENERO, FEBRERO, MARZO y ABRIL-2018

Provincias	Total de Recursos Presentados por Provincias					
	Total	Porcentaje	Meses			
			enero	febrero	marzo	abril
<b>Total</b>	<b><u>119</u></b>	<b><u>100%</u></b>	<b><u>19</u></b>	<b><u>19</u></b>	<b><u>71</u></b>	<b><u>10</u></b>
Chiriquí	3	3%	2	1	0	0
Herrera	2	2%	1	1	0	0
Veraguas	3	3%	0	0	1	2
Panamá	111	93%	16	17	70	8



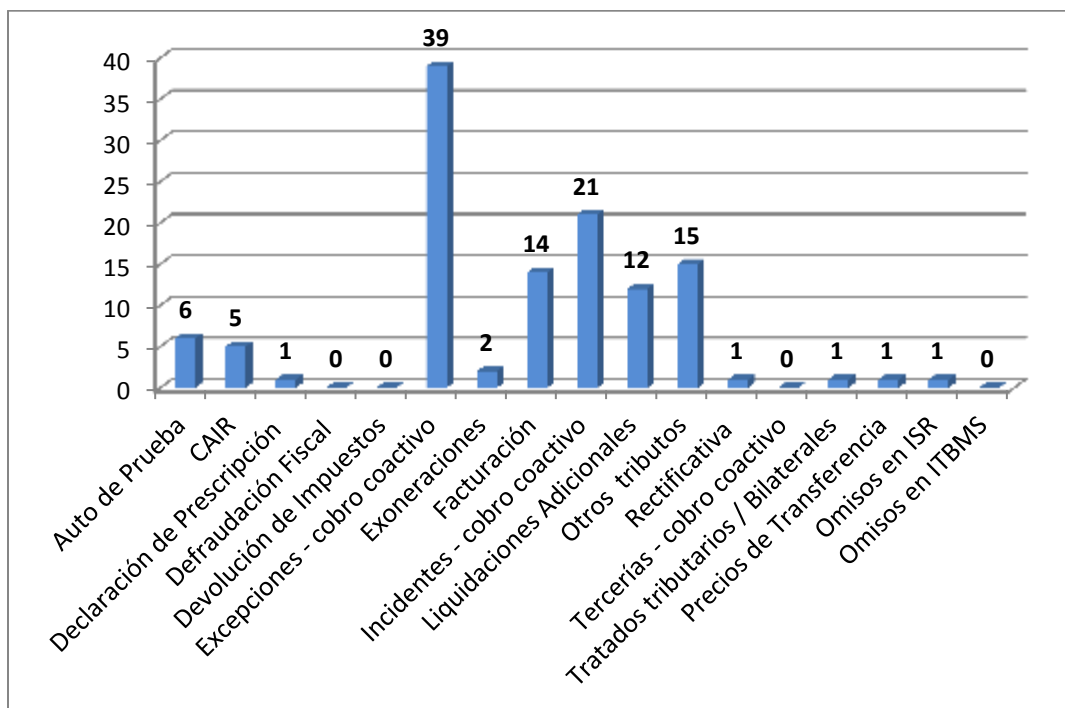
**Fuente:** Tribunal Administrativo Tributario. Secretaría de Trámites



### 3. RECURSOS PRESENTADOS SEGÚN EL OBJETO QUE GENERÓ LA RECLAMACIÓN

#### RECURSOS PRESENTADOS EN EL TRIBUNAL ADMINISTRATIVO TRIBUTARIO SEGÚN EL OBJETO QUE GÉNERO LA RECLAMACIÓN; PRIMER CUATRIMESTRE: VIGENTE PARA LOS MESES: ENERO, FEBRERO, MARZO y ABRIL-2018.

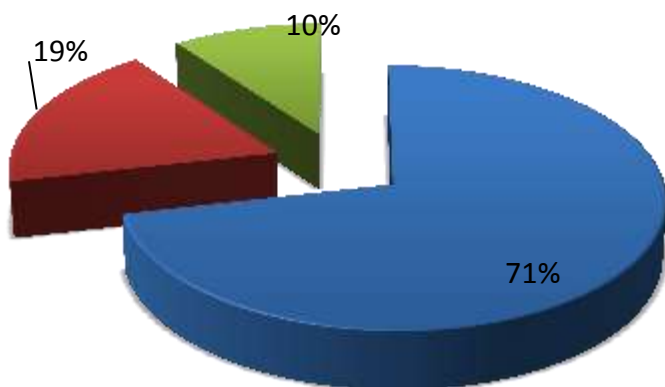
Auto de Prueba	6
CAIR	5
Declaración de Prescripción	1
Defraudación Fiscal	0
Devolución de Impuestos	0
Excepciones - cobro coactivo	39
Exoneraciones	2
Facturación	14
Incidentes - cobro coactivo	21
Liquidaciones Adicionales	12
Otros tributos	15
Rectificativa	1
Tercerías - cobro coactivo	0
Tratados tributarios / Bilaterales	1
Precios de Transferencia	1
Omisos en ISR	1
Omisos en ITBMS	0
<b>Total general</b>	<b>119</b>



#### 4. RECURSOS PRESENTADOS SEGÚN EL ACTO QUE GENERÓ LA RECLAMACIÓN

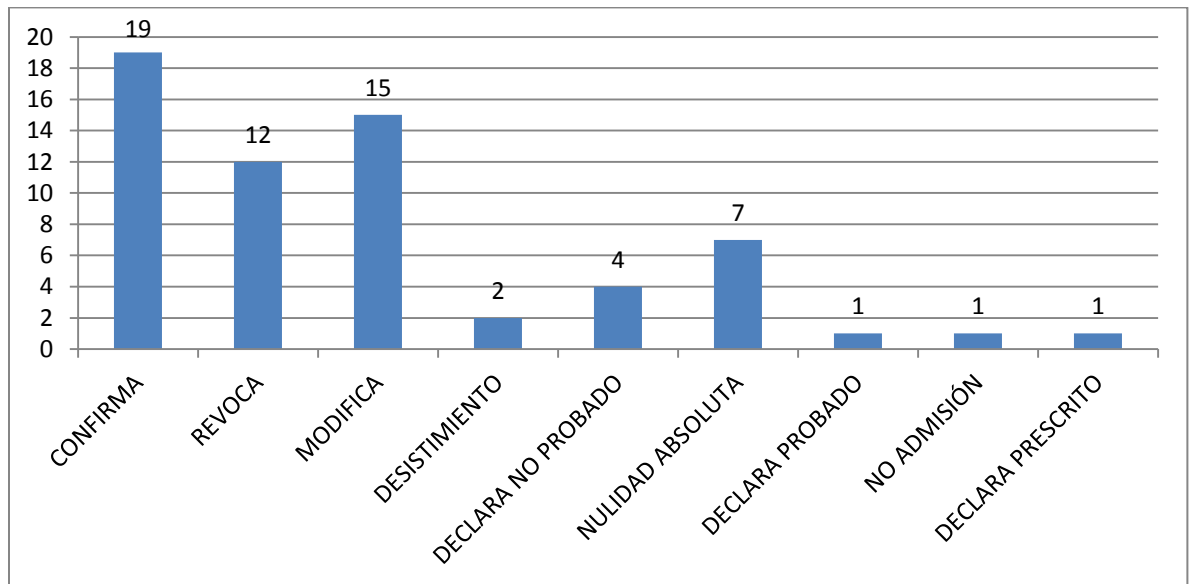
### RECURSOS PRESENTADOS EN EL TRIBUNAL ADMINISTRATIVO TRIBUTARIO SEGÚN EL ACTO QUE GENERÓ LA RECLAMACIÓN; PRIMER CUATRIMESTRE: VIGENTE PARA LOS MESES: ENERO, FEBRERO, MARZO y ABRIL-2018

Tipo de Recurso y Acto que Generó la Reclamación	Total	Porcentaje	Meses			
			enero	febrero	marzo	abril
<b>TOTAL</b>	<b>119</b>	<b>100%</b>	<b>19</b>	<b>19</b>	<b>71</b>	<b>10</b>
1. Resoluciones o actos sobre determinación de obligaciones tributarias	85	71%	6	5	67	7
2. Actuaciones o procedimientos que afecten o infrinjan lo establecido en el Código Fiscal y/o demás legislación tributaria aplicable	22	18%	11	8	2	1
3. Otros actos administrativos o resoluciones que afecten los derechos de los contribuyentes y de los responsables	12	10%	2	6	2	2

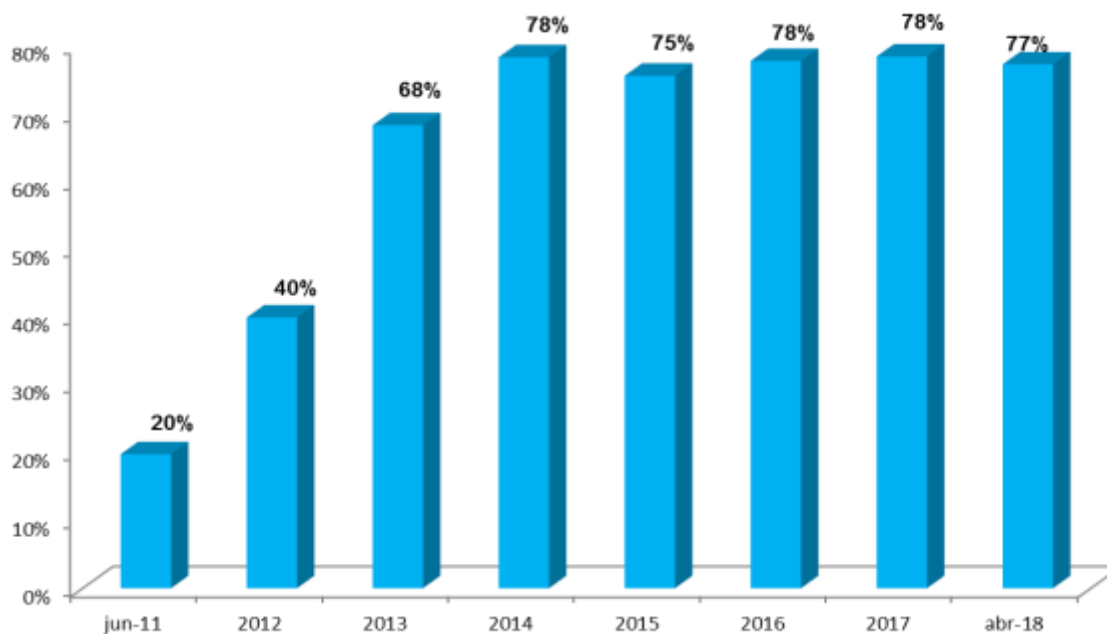


- 1. Resoluciones o actos sobre determinación de obligaciones tributarias
- 2. Actuaciones o procedimientos que afecten o infrinjan lo establecido en el Código Fiscal y/o demás legislación tributaria aplicable
- 3. Otros actos administrativos o resoluciones que afecten los derechos de los contribuyentes y de los responsables

**5. EXPEDIENTES RESUELTOS EN EL TRIBUNAL ADMINISTRATIVO TRIBUTARIO SEGÚN SU DECISIÓN FINAL, VIGENTE PARA LOS MESES: ENERO, FEBRERO, MARZO y ABRIL-2018**



## 6. PRODUCTIVIDAD DEL TRIBUNAL ADMINISTRATIVO TRIBUTARIO PERIODO DE JUNIO 2011-ABRIL 2018



***Nota: La información contenida incluye cifras de los meses de enero, febrero, marzo y abril de 2018 y tiene vigencia hasta su próxima actualización: Agosto-2018.***